











上部内視鏡的粘膜下層剥離術を受けられる患者様へ

ID

氏名

主治医

担当看護師

	外来	入院日	2日目		3日目	4日目	5日目	6日目	7日目	8日目以降
		手術前日	手術当日(術前)	手術当日(術後)	術後1日目	術後2日目	術後3日目	術後4日目	術後5日目	術後6日目～
月日		/	/		/	/	/	/	/	/～
到達目標		治療の必要性和方法が理解できる。 せん妄を起こさない。	治療後、出血・穿孔がない。 せん妄を起こさない。		治療後、出血・穿孔がない。 せん妄を起こさない。	治療後、出血・穿孔がない。 せん妄を起こさない。	治療後、出血・穿孔がない。 せん妄を起こさない。	治療後、出血・穿孔がない。 せん妄を起こさない。	治療後、出血・穿孔がない。 せん妄を起こさない。	退院後の生活について理解できる。 せん妄を起こさない。
内服		いつも飲まれているお薬を看護師へお渡し下さい。 ※抗凝固剤・糖尿病薬は指示まで中止です。	6:00医師が指定したお薬を服用します。 ( ) その他の内服については看護師より説明があります。		昼より内服が始まります。					
注射			10時頃より点滴を始めます。 	点滴は4日間続きます。		→	本日お昼頃で点滴は終了です。			
検査		採血・身長・体重測定をします。	( )から内視鏡的粘膜下層剥離術が始まります。	術後、腹部レントゲンがあります。	朝7時頃採血があります。  午前中に胃カメラがあります。 					
食事		検査食がでます。 21時以降は絶食です。		→	胃カメラ終了1時間後より飲水可です。看護師が確認にきます。	朝より食事が始まります。 潰瘍食半固型です。	朝食より潰瘍食三分です。 	朝食より潰瘍食五分です。	朝食より潰瘍食七分です。	本日より常食です。
処置				病室へ戻ってから心電図のモニターを装着します。	胃カメラ終了後、問題がなければ心電図モニターを外します。					
安静		入浴できます。 		当日はベット上安静・ベット上排泄です。	胃カメラ終了1時間後より安静解除となります。  状態に合わせて身体痛みや吐き気又下血などがあればすぐ看護師へお知らせ下さい。 		→ 			
説明	入院書類・身体拘束同意書・治療承諾書についての説明があります。	治療承諾書を看護師へお渡し下さい。								体調に合わせて、退院日の調整を行います。
医事		入院時、書類の提出は「入退院支援センター」へ 診断書や必要な書類などは「①窓口」でお預かりいたします。								
サイン	/	/	/	/	/	/	/	/	/	/

★病状に応じてこのスケジュールが変更になる場合があります。  
★看護師の指示にて看護補助者がケア等を行うことがあります。

社会医療法人財団白十字会 佐世保中央病院  
最終改訂日：令和7年05月

