





大腸内視鏡的粘膜切除術(EMR)を受けられる患者様へ

患者名

様

主治医

担当看護師

	入院当日		3日目
	(術前)	当日(術後)	術後1日目
月日	／		／
到達目標	・前処置が理解でき、施行できる ・治療内容を理解し同意している	・合併症(下血、出血、腹痛)を起こさない ・退院について説明を受ける ・せん妄を起こさない	・合併症(下血、出血、腹痛)を起こさない ・退院について説明を受ける ・せん妄を起こさない
内服	入院補、洗腸剤(ニフレック・モビプレップ)の服用を始めます ※1時間で1L、2時間を目安に残さず服用してください。 水やお茶は飲むことができます。		糖尿病のお薬は食事開始後に再開となります。 血液サラサラの薬は体調に問題がなければ、退院の翌日から再開です。
注射	お昼頃より点滴を始めます 		点滴を終了します
検査	治療は午後からです。検査室より呼び出しがありましたらご案内します。	 	
食事	絶食です。ジュース、炭酸飲料、牛乳などは飲むことができません。治療前はお茶・水などは飲むことができます。治療前はあめ・ガムは食べることができます。かみ砕かないように注意してください。	絶食です。飲水に関しては、看護師にお尋ねください。	お腹の痛みがなく、下血・発熱等なければ、朝から食事を開始します。 
処置			
安静 リハビリ			
指導	洗腸剤を飲み始めてから、寒気・気分が悪い・吐き気等症状がありましたら、看護師までお知らせください。	お腹の痛みや下血があるときはすぐに看護師へお知らせください。	体調に合わせて、退院日の調整を行います。 退院日には次回受診、退院手続きについて説明があります。
患者 ご家族 への説明	検査・治療の承諾書等を病棟でお出しください。		
医療事務課/ 医療社会事業 専門員	施設や他病院からの入院の方は医療福祉担当が退院時の調整はいたします。 そのほか相談されたい内容があれば「地域連携室」で行います。	入院後治療費や保険についてお尋ねになりたいことは相談ください。	退院の概算で不明な点、高額医療など相談は窓口で行います。
サイン	／	／	／

