
























	入院日	2日目	3日目(手術当日)		4日目	5日目	6日目	7日目	8日目	9日目	10日目	11日目～13日目	14日目～17日目	18日目～退院日
手術			術前	術後	1日目	2日目	3日目	4日目	5日目	6日目	7日目	8日目～10日目	11日目～14日目	15日目～退院日
月日	/	/	/	/	/	/	/	/	/	/	/	/ ~ /	/ ~ /	/ ~ /
到達目標	入院当日から手術前までのスケジュールがわかる		手術を受けることが出来る	手術後の安静が守れる	安静が保てる	ドレーンが抜去出来る	リハビリが行える。 日常生活の動作に近づける。 車椅子に移乗できる。	リハビリが行える。 日常生活の動作に近づける。 車椅子に移乗できる。			リハビリが行える。 日常生活の動作に近づける。 車椅子に移乗できる。	抜糸ができる。		
内服	いつも飲まれているお薬を 看護師へお渡しください。 中止する内服がある場合は 説明いたします。		医師より指示された内服薬 のみを 朝6時 に服用します。 当日朝から看護師が渡しま す。少量の水分で服用しま す。	術後痛みが強い場合は痛み 止めを使用します。我慢せ ずにお知らせください。 	手術前に中止したお薬が始 まります。 看護師が朝から渡します。									
注射			朝からの手術の場合は7時 から午後からは場合は9時 から点滴を開始します。手術 後まで継続で行います。		→ 食事が摂取できれば点滴は 終了の予定です。									
検査	入院後追加で検査がある場 合は説明いたします。				血液検査、 レントゲン撮影があります。 			血液検査、 レントゲン撮影があります。 			血液検査、 レントゲン撮影があります。 		術後14日に血液検査、 レントゲン撮影があります。 	
食事	入院後食事開始しますが 指示がある場合は治療食に なります。指示が特になけれ ば希望食(常食)になります。 	夕食後まで摂取できます。 21時以降は絶飲食になりま す。	朝から絶飲食になります。 水分も服用できません。 	→ 朝から食事が始まります。 食事内容:流動食から開始 徐々に普通食に変更しま す。 術後の傷や管が入っていれ ば横向きでの食事となります ので看護師が介助いたしま す。 	傷や管が入っていれば食事 の形態を変更の可能性もあ ります。その都度説明いたし ます。 	→ 症状により適宜食事の形態 を変更します。相談ください。 特に問題なければ術前の食 事に変更します。 								
処置 排泄	身長・体重測定行います。 入院前の日常生活動作の確 認を行います。食事、排泄、 移動などになります。	手術する部位はきれいに洗 います。爪も切ります。男性 の場合は髭剃りもします。	朝洗顔後は顔に化粧水など 何もつけないでください。 手術着に着替えをします	安静必要のため尿道カテー テルが麻酔後に挿入されま す。心電図の機械で管理し ます。両足に血栓防止の機 械を付けるようになるまでの 2日間使用します。 	創部のガーゼ交換がありま す。 管があれば抜去します。 管が抜ければ装具使用しま す。 	痛みや状態に応じて尿の管 を抜きます。 尿の管が抜ければ、尿器か ポータブルトイレを使用しま す。 						抜糸後はつけかえは終了で す。		
安静 清潔	入浴できます。体拭きもでき ますので、希望時看護師ま でお伝えください 			手術後はベッド上で安静に なります。	身体を拭いていきます。 看護師介助で横向きになれ ます。 	管の抜去後、腰部装具装着 し少し動くことが出来ます。	安静度解除になります。 ドレーン抜去部問題なけれ ばシャワー浴ができます。 看護師が付き添いをします。 					抜糸後医師の許可あれば入 浴ができます。 		
リハビリ 指導	入院時に入院前の日常生活 動作の確認をリハビリからも 行います。食事、排泄、移動 などの評価を行います。						体調をみながら リハビリが始まります。 						→ 体調に合わせて、退院日の 調整を行います。 退院日には次回受診、退院 手続きについて説明があり ます。	
患者 ご家族 への説明	看護師より治療や手術につ いての準備などの説明があ ります。 医師より手術や治療につ いてご家族も同席で説明があ ります。	麻酔科の医師と手術室の 看護師の訪問があります。 → 		ご家族は検査、治療、手術 開始前に来院して終わるま で待機をお願いします。 治療、手術後医師より説明 があります。										
医療事 務課・ 医療社 会事業 専門員	入院時、書類の提出は「入 退院支援センター」へ診断書 や必要な書類などは「①窓 口」でお預かりいたします。 	施設や他病院からの入院の 方は医療福祉担当が退院時 の調整はいたします。 そのほか相談されたい内容 があれば「地域連携室」で行 います。	入院後治療費や保険につ いてお尋ねになりたいことは相 談ください。											退院の概算で不明な点、 高額医療など相談は窓口 で行います。
サイン														

☆病状に応じてこのスケジュールが変更になる場合があります。不明な点はお気軽に医師や看護師にお尋ねください。
※看護師の指示にて看護補助者がケア等を行うことがあります。

