




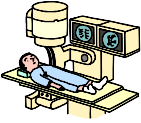








腹腔鏡下結腸切除術を受けられる患者様へ(前日入院)

患者名

様

主治医

担当看護師

	入院日	2日目		3日目	4日目	5日目	6～9日目	10日目～
	手術前日	当日(術前)	当日(術後)	術後1日目	術後2日目	術後3日目	術後4～7日目	術後8日目～
月日	/	/		/	/	/	/	/
到達目標	・入院生活がわかる ・手術の準備ができる ・禁煙ができる	・病気や手術が理解できる ・手術後の様子が想像できる		・ベッド上で体の向きを変える事ができる	・ベッド上で座れる	・病室内を歩く事ができる	・トイレまで歩くことができる ・リハビリが順調に進む	・リハビリが順調に進む ・吐気、嘔吐が無い
内服	・現在まで内服されているお薬をお知らせください ・薬によっては中止になるものがあります ・入院後、下剤について説明します							
注射		・点滴があります 					・点滴があります 	・指示まで点滴があります 
検査			・手術が終わると集中治療室(ICU)に入ります ・必要に応じて心電図のモニター、酸素吸入を行います	・問題がなければ集中治療室を退出します ・血液検査、胸腹部レントゲンがあります		・血液検査、胸腹部レントゲン 		・必要に応じて検査を行います 
食事	・夕から絶食です 	・朝から水を飲んだりできません 手術前日に改めて説明します		飲水、食事開始は主治医の許可が出てからになります。指示があるまでは、飲んだり食べたりしないようにしてください。 				
処置	・お臍の掃除をします。 ・必要物品を確認します。 ・手術室及びICU看護師の訪問があります。 ・麻酔科医の診察があります。	・洗面・髭剃りを済ませておいてください。 ・手術着へ着替え 点滴します。		・必要に応じて手術部位の消毒、ガーゼ交換を行います。テープ保護の場合は交換はありません。	・術後痛みの状況を見て、おしこの管を抜きます。			
安静 リハビリ	<b>入浴して来院して下さい。</b> 	・手術室へ歩行で移動します。		・チューブ類に注意して動いてください。	・状態により、リハビリ師及び看護師と一緒に座る訓練をします。 ・痛みの状況を見ながら、徐々に病棟内を歩きましょう。 ・歩行に不安な時は看護師をお呼びください。			
指導				<b>パンフレットをお渡しします。</b> <b>後日担当が説明しますので、体調が良い時に目を通しておいて下さい。</b>				体調に合わせて、退院日の調整を行います。 退院日には次回受診、退院手続きについて説明があります。
患者 ご家族 への説明	看護師より治療や手術についての準備などの説明があります。 手術説明が済まれましたら、同意書の提出をお願いいたします。		ご家族は手術開始前に来院し、終わるまで <b>待機室での待機をお願いします。</b> 手術後医師より説明があります。					
医療事務課・ 医療社会事業 専門員	入院時、書類の提出は「入退院支援センター」へ診断書や必要な書類などは「①窓口」でお預かりいたします。 		施設や他病院からの入院の方は医療福祉担当が退院時の調整はいたします。	入院後治療費や保険についてお尋ねになりたいことは相談ください。				退院の概算で不明な点、高額医療など相談は窓口で行います。
サイン								

★病状に応じてこのスケジュールが変更になる場合があります。不明な点はお気軽に医師や看護師にお尋ねください。  
☆看護師の指示にて看護補助者がケア等を行うことがあります。

