





前立腺生検を受けられる患者様へ





様

主治医

担当看護師

	入院日	退院日
	生検当日	生検翌日
月日	／	／
到達目標	・検査後、痛みや血尿がない。 ・自尿がある。	・血尿がない。 ・発熱がない。
内服	普段飲まれているお薬は必ずお持ち下さい。 中止するお薬がある場合は主治医より説明があります。 	
注射	検査の2時間前(:)より点滴を始めます。 麻酔を安全に行うためと、水分補給が目的です。 点滴は検査終了後まで続きます。(約4～5時間程度) 	
検査	前立腺生検は(:)からの予定です。	
食事	昼食は欠食となります。 水分は検査2時間前まで飲めます。 夕食が安静時間中であればギャジアップにて摂取となります。	
処置	安静中は尿器での排泄をお願いします。	主治医の診察があります。
安静	検査後2時間はベッド上にて安静となります。 検査後の入浴はできません。	
説明	※検査時の出血に応じて、尿道カテーテルを留置することがあります。	状態に応じて退院の指示がでます。
医事	入院時、書類の提出を入退院支援センターへお願いします。 診断書や必要な書類なども入退院支援センターへお持ち下さい。 	

☆病状に応じてスケジュールが変更になることがあります。ご不明な点は看護師へお尋ね下さい。
令和7年5月改訂
☆看護師の指示にて看護補助者がケア等を行うことがあります。

	入院日	退院日
	生検当日	生検翌日
月日	/	/
到達目標	<ul style="list-style-type: none"> ・検査後、痛みや血尿がない。 ・自尿がある。 	<ul style="list-style-type: none"> ・血尿がない。 ・発熱がない。
内服	普段飲まれているお薬は必ずお持ち下さい。 中止するお薬がある場合は主治医より説明があります。 入院後すぐに抗生剤のお薬を開始します。	
注射	検査の2時間前(:)より点滴を始めます。 麻酔を安全に行うためと、水分補給が目的です。 点滴は検査終了後まで続きます。(約4～5時間程度) 	
検査	前立腺生検は(:)からの予定です。	
食事	昼食は欠食となります。 水分は検査2時間前まで水分は飲めます。 夕食が安静時間中であればギャジアップにて摂取となります。	
処置	生検前に浣腸を行います。 安静中は尿器での排泄をお願いします。	主治医の診察があります。
安静	検査後2時間はベッド上にて安静となります。 タンポンを挿入されている場合は、安静時間の終了時にタンポンを抜きます。 検査後の入浴はできません。	
説明	※検査時の出血に応じて、尿道カテーテルを留置することがあります。	状態に応じて退院の指示がでます。
医事	入院時、書類の提出は「入退院支援センター」へ診断書や必要な書類などは「①窓口」でお預かりいたします。 	
サイン	/	/