













		入院当日 月 日	入院2日から入院7日目 月 日～ 月 日	入院8日目～退院まで 月 日
到達目標		入院生活が理解できる	痛みが少しずつ和らぐことができる	退院後の日常生活がわかる
治療	注射	<input type="checkbox"/> 時と 時に帯状疱疹の注射をします。 <input type="checkbox"/> 24時間点滴を持続する場合があります。 点滴の接続部から 帯状疱疹の注射をします。 	<input type="checkbox"/> 時 時 時に帯状疱疹の注射をします。 <input type="checkbox"/> 24時間点滴を持続する場合があります。 点滴の接続部から 帯状疱疹の注射をします。	<input type="checkbox"/> 朝1回点滴を行います。 (入院8日目のみ) 点滴の時間は 看護師にご相談ください
	内服	<input type="checkbox"/> いつも飲まれているお薬をお預かりします。 確認後、お薬は継続して内服となります。 <input type="checkbox"/> 新しくお薬が始まります。1日3回内服です。	継続してお薬を飲んで頂きます。  症状によりお薬が変更になることがあります。	<input type="checkbox"/> 退院時にお薬が 処方されます。
	処置	<input type="checkbox"/> 軟膏を1回塗ります。 	<input type="checkbox"/> 軟膏を1日2回午前・午後に塗ります。	<input type="checkbox"/> 軟膏を塗ります。
検査		必要に応じて検査が行われる場合があります。検査の予定がありましたら事前に説明いたします。		
食事		病院食になります。( 食 ) 		
活動		<input type="checkbox"/> 病院内自由ですができるだけ、体を休めるようにしましょう。 <input type="checkbox"/> 排泄は室内トイレをご利用下さい。   		
その他		<input type="checkbox"/> 医師の指示がでるまでお体を拭きます。医師の指示でシャワーが可能となり次第お知らせします。		
		<input type="checkbox"/> 入院時、看護師による病棟オリエンテーションがあります。 <input type="checkbox"/> 入院生活についての説明、病棟案内。 <input type="checkbox"/> 入院までの経過・症状などについてお尋ねします。	<input type="checkbox"/> 皮膚の状態によって7日目以降に退院となります。 <input type="checkbox"/> 軟膏は退院後も塗る必要がありますので、塗り方など説明します。	
		痛みの程度を0～10の数字で教えてください。 0 1 2 3 4 5 6 7 8 9 10  痛くない 中程度の痛み 激しい痛み      痛みが強い場合は座薬を使用することができますので看護師に声をかけて下さい。		