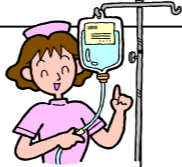











内視鏡的乳頭切開術もしくは胆管ドレナージを受けられる患者様へ ID

氏名

主治医

担当看護師

月日	入院日	治療日		3日目	4日目	5日目	6日目	7日目	8日目	9日目	10日目	11日目	12日目	13日目
		治療当日(前)	治療当日(後)	治療後1日目	治療後2日目	治療後3日目	治療後4日目	治療後5日目	治療後6日目	治療後7日目	治療後8日目	治療後9日目	治療後10日目	治療後11日目
到達目標		腹痛がない バイタルが安定している 背部痛がない 嘔気・嘔吐がない 尿量が十分である	腹痛がない バイタルが安定している 背部痛がない 嘔気・嘔吐がない 尿量が十分である	腹痛がない バイタルが安定している 背部痛がない 嘔気・嘔吐がない 尿量が十分である	腹痛がない バイタルが安定している 背部痛がない 嘔気・嘔吐がない	腹痛がない バイタルが安定している 背部痛がない 嘔気・嘔吐がない	腹痛がない バイタルが安定している 背部痛がない 嘔気・嘔吐がない	腹痛がない バイタルが安定している 背部痛がない 嘔気・嘔吐がない	腹痛がない バイタルが安定している 背部痛がない 嘔気・嘔吐がない	腹痛がない バイタルが安定している 背部痛がない 嘔気・嘔吐がない	腹痛がない バイタルが安定している 背部痛がない 嘔気・嘔吐がない	腹痛がない バイタルが安定している 背部痛がない 嘔気・嘔吐がない	腹痛がない バイタルが安定している 背部痛がない 嘔気・嘔吐がない	腹痛がない バイタルが安定している 背部痛がない 嘔気・嘔吐がない
内服	いつも飲まれているお薬を看護師へお渡し下さい。	いつも飲まれているお薬を看護師へお渡し下さい。  治療前に舌下錠のお薬があります。												
注射		点滴を開始します。	点滴は3日間続きます。											
検査	採血・身長・体重測定を行います。 		治療後より心電図モニターをつけます。	採血があります。 午前中にモニターをはずします。										
食事		絶食です。 	治療後、5時間後より飲水可能です		昼食より流動食が始まります。	朝より5分粥です。	朝より常食です。							
処置		3日間蓄尿します。 	安静中は排尿介助いたします。 治療後より心電図モニターを装着します。	心電図モニターは午前中にはずします。			蓄尿中止です。							
安静		入浴はできません。 	治療後はベッド上安静です。	病院内は自由です。 清拭をします。 			シャワー浴可能です。 							
説明		治療の際は義歯や貴金属ははずしてください。												お体の状態に合わせて退院日の調整を行います。
医事		入院時、書類の提出を⑥番窓口へお願いします。 診断書や必要な書類なども⑥番窓口へ下さい。 												

☆病状に応じてこのスケジュールが変更になる場合があります。