











上部内視鏡的粘膜下層剥離術を受けられる患者様へ

ID

氏名

主治医

担当看護師

	外来	入院日	2日目		3日目	4日目	5日目	6日目	7日目	8日目以降
		手術前日	手術当日(術前)	手術当日(術後)	術後1日目	術後2日目	術後3日目	術後4日目	術後5日目	術後6日目～
月日		/	/	/	/	/	/	/	/	/～
到達目標		治療の必要性と方法が理解できる。	治療後、出血・穿孔がない。	治療後、出血・穿孔がない。	治療後、出血・穿孔がない。	治療後、出血・穿孔がない。	治療後、出血・穿孔がない。	治療後、出血・穿孔がない。	治療後、出血・穿孔がない。	退院後の生活について理解できる。
内服		いつも飲まれているお薬を看護師へお渡し下さい。 ※抗凝固剤・糖尿病薬は指示まで中止です。	当日の内服については看護師より説明があります。		昼より内服が始まります。					
注射			10時頃より点滴を始めます。 	点滴は4日間続きます。			本日お昼頃で点滴は終了です。			
検査		採血・身長・体重測定をします。	午後から内視鏡的粘膜下層剥離術が始まります。	術後、腹部レントゲンがあります。 検査終了後、外来で主治医より家族へ説明があります。	朝7時頃採血があります。 午前中に胃カメラがあります。 					
食事		検査食が出来ます。 21時以降は絶飲食です。 			胃カメラ終了1時間後より飲水可 です。	朝より食事が始まります。 潰瘍食半固型です。	朝食より潰瘍食三分です。	朝食より潰瘍食五分です。	朝食より潰瘍食七分です。	本日より常食です。 
処置				病室へ戻ってから心電図のモニターを装着します。	心電図モニターも外します。					
安静		入浴できます。 		当日はベット上安静・ベット上排泄です。	胃カメラ終了1時間後より安静解除となります。 	清拭をします。		シャワー浴ができます。		
説明	身体拘束についての説明があります。	治療承諾書を看護師へお渡し下さい。		治療後、外来で主治医より家族へ説明があります。	痛みや吐き気又下血などがあればすぐ看護師へお知らせ下さい。 					体調に合わせて、退院日の調整を行います。
医事		入院時、書類の提出を⑥番窓口へお願いします。 診断書や必要な書類なども⑥番窓口へお持ち下さい。 								

★病状に応じてこのスケジュールが変更になる場合があります。