
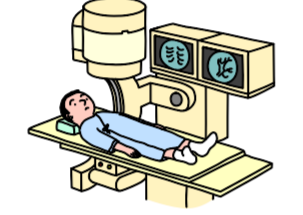












内視鏡的乳頭切開術もしくは胆管ドレナージを受けられる患者様へ ID

氏名

主治医

担当看護師

0	入院日	2日目		3日目	4日目	5日目	6日目	7日目	8日目	9日目	10日目以降
		(術前)	当日(術後)	術後1日目	術後2日目	術後3日目	術後4日目	術後5日目	術後6日目	術後7日目	術後8日目
月日	/	/	/	/	/	/	/	/	/	/	/
到達目標	腹痛がない バイタルが安定している 背部痛がない 嘔気・嘔吐がない 尿量が十分である	腹痛がない バイタルが安定している 背部痛がない 嘔気・嘔吐がない 尿量が十分である	腹痛がない バイタルが安定している 背部痛がない 嘔気・嘔吐がない 尿量が十分である	腹痛がない バイタルが安定している 背部痛がない 嘔気・嘔吐がない	腹痛がない バイタルが安定している 背部痛がない 嘔気・嘔吐がない 退院後の留意点が理解できる	腹痛がない バイタルが安定している 背部痛がない 嘔気・嘔吐がない 退院後の留意点が理解できる	腹痛がない バイタルが安定している 背部痛がない 嘔気・嘔吐がない 退院後の留意点が理解できる	腹痛がない バイタルが安定している 背部痛がない 嘔気・嘔吐がない 退院後の留意点が理解できる	腹痛がない バイタルが安定している 背部痛がない 嘔気・嘔吐がない 退院後の留意点が理解できる	腹痛がない バイタルが安定している 背部痛がない 嘔気・嘔吐がない 退院後の留意点が理解できる	腹痛がない バイタルが安定している 背部痛がない 嘔気・嘔吐がない 退院後の留意点が理解できる
内服	いつも飲まれているお薬を看護師へお渡し下さい。	治療前に舌下錠のお薬があります。									
注射		点滴を24時間で開始します。 3日継続します。 									
検査	入院後採血をします。			朝から採血があります。 担当者が伺いますので病室でお待ちください。 							
食事		朝から絶飲食です。のどが渇く場合は水を飲んでください。 	治療後5時間で飲水ができますようになります。	絶食です。水・お茶・スポーツドリンク等飲むことができます。糖尿病をお持ちの方は水・お茶のみ飲むようにしてください。	医師の指示により流動食から5分粥へ変更になります	常食へ変更になります					
処置			6日間尿を溜めていただきます。尿瓶かポータブルトイレを準備しています。翌日、モニター上問題がなければモニターを外します。							おしっこを溜めるのは終了します。	
安静リハビリ	入浴できます。 		安静中は排尿介助いたします。治療後より心電図モニターを装着します。転倒防止のためにセンサーを使用します。	入浴は出来ません。ご希望に沿ってお体をお拭きします。 		状態に合わせてシャワー浴ができます。 					
指導		治療前に入れ歯、湿布。貴金属類は外してください。 	痛み・吐き気などの症状や御用がありましたら、看護師までお知らせください。 								体調に合わせて、退院日の調整を行います。退院日には次回受診、退院手続きについて説明があります。
患者ご家族への説明	看護師より治療や手術についての準備などの説明があります。検査、治療、手術の同意書の提出をお願いいたします。		ご家族は検査、治療、手術開始前に来院して終わるまで待機をお願いします。治療、手術後医師より説明があります。								
医事事務課・医療社会事業専門員	入院時、書類の提出は「入院支援センター」へ診断書や必要な書類などは「①窓口」でお預かりいたします。 	施設や他病院からの入院の方は医療福祉担当が退院時の調整はいたします。そのほか相談されたい内容があれば「地域連携室」で行います。	入院後治療費や保険についてお尋ねになりたいことは相談ください。								退院の概算で不明な点、高額医療など相談は窓口で行います。
サイン											

★病状に応じてこのスケジュールが変更になる場合があります。不明な点はお気軽に医師や看護師にお尋ねください。

